

Enjoy Good Foot

Jog foot

歩トレパッド



取扱説明書

家庭用EMS運動機器

保管用

保証書付

お買い上げいただき 誠にありがとうございます

ご使用前にこの取扱説明書を必ずお読みのうえ、正しくご使用ください。特に「安全上のご注意」は、ご使用前に必ずお読みいただき、安全にお使いください。この取扱説明書は大切に保管してください。

目次

製品仕様と定格	2
安全上のご注意	3
セット内容と各部の名称	7
お使いになる前に・本体の取り付け方法	8
ご使用方法	9
使用例	11
リモコンの電池の交換方法	12
お手入れ方法と注意事項	13
保管について	14
故障かな？と思ったら	15
Q&A	16
保証とアフターサービスについて	17
保証規定	18
保証書	19

製品仕様と定格

商品名	ジョグフット 歩トレパッド
型番	EGF-20
電源	充電式（リチウムイオン電池内蔵1,800mAh/3.7V）
定格消費電力	最大15W
充電時間	約180分 （※充電時間は付属の電源アダプター・充電用ケーブルで充電した際の目安です）
電池持続時間	EMS+温感：約40分（1モード10分を4回使用）※1 EMSのみ：約2,100分（1モード10分を210回使用）※1
材質	【パッド】 ポリエステル、PVC、導電性シリコン、ABS樹脂 【本体】 ABS樹脂 【リモコン】 ABS樹脂 【収納ポーチ】 ポリエステル
寸法	約W305×D370×H28mm
重量	約210g（本体+パッド）
最大荷重	100kg（パッド）
電源アダプター	定格入力：AC100-240V 50/60Hz 定格出力：DC5V 1A
セット内容	本体、パッド、リモコン(テスト電池CR2025付)、収納ポーチ、充電用ケーブル、電源アダプター、取扱説明書（保証書付）
生産国	中国

△ 製品の仕様、外観などは改良のため予告なしに変更することがあります。

※1 弊社推奨の使用 방법에準じます。

実際の時間は、使用環境や使用状況により異なります。

安全上のご注意

- ・ご使用前に、「安全上のご注意」をよくお読みのうえ、正しくご使用ください。また、お読みになったあとは必要な時にご覧になれるよう、大切に保管してください。
- ・ここに示した説明事項は、お使いになる方や他の方への危害、財産への損害を未然に防止するための内容を記載しておりますので、必ずお読みください。
- ・安全にお使いいただくために色々な絵表示で表しています。その表示を無視し、誤った取り扱いをすることによって生じる内容を次のように区別しています。内容をよく理解してから本文をお読みください。



警告

誤った取り扱いをしたときに、人が死亡または重傷を負うおそれがある内容を示しています。



注意

誤った取り扱いをしたときに、ケガをしたり財産に損害を与えるおそれがある内容を示しています。

絵表示の意味



禁止



風呂、シャワー室での使用保管禁止



濡れ手で禁止



分解禁止

記号は、
してはいけない
こと(禁止)を
表しています。



必ず守る

記号は、しなければ
ならないこと(強制)
を表しています。

安全上のご注意(症状について)

警告



●次のような方は使用しないでください。症状を悪化させるおそれがあります。

- ①次のような医療機器用電子機器をお使いの方
 - ・ペースメーカーなどの体内植込み型電子機器
 - ・人工心肺などの生命維持用医用電子機器
 - ・心電計などの装着型医用電子機器
- ②骨折・骨粗しょう症など骨に異常のある方
- ③知覚障害や意思表示のできない方
- ④発熱、飲酒中、生理中、妊娠中、出産直後、授乳中の方
- ⑤安静を必要としている方や体調がすぐれない方
- ⑥毛細血管拡張を起こしている方
- ⑦17歳以下のお子様
- ⑧医師に運動を禁じられている方

●次のような部位には使用しないでください。

- ①顔、首、頭、胸部及び心臓の近く
 - ②粘膜、肘、膝などの関節
 - ③体内に金属やプラスチック、シリコンなどを埋め込んでいる部位
 - ④皮膚が化膿や炎症(化粧品によるかぶれ、日焼けを含む)、かゆみ、切り傷、やけど、肝斑、手術(美容整形含む)、出血のおそれのある部位
 - ⑤過度な日焼けあと、剃毛または脱毛の直後、ピーリング後の部位
- ※その他、使用に関して心配な方、ご自身で判断ができない方は使用前に専門医にご相談ください





●次のような方は、必ず医師とご相談の上、使用してください。

- ①国で定められている指定難病を患っている方
 - ②心臓疾患、障害およびその疑いのある方
 - ③急性疾患の方
 - ④悪性腫瘍のある方
 - ⑤有熱性疾患、感染症疾患、伝染病疾患の方
 - ⑥血圧に異常がある方
 - ⑦重度の動脈瘤、急性静脈瘤のある方
 - ⑧血行障害のある方
 - ⑨皮膚炎等、皮膚に既往症のある方
 - ⑩過去に素肌に装着する製品などで皮膚にトラブルや障害をおこしたことがある方
 - ⑪糖尿病などによる高度な末梢循環障害のある方
 - ⑫脳神経に異常を感じている方(てんかんなど)
 - ⑬敏感肌や肌の弱い方
 - ⑭脊椎の骨折、ねんざ、肉離れなどの急性(疼痛性)疾患のある方
 - ⑮整形外科的疾患の方(脊柱管狭窄症、椎間板ヘルニア、痛風、坐骨神経痛など)
 - ⑯子宮内膜症や子宮筋腫のある方
 - ⑰介護を受けている方、または付き添いなしで日常生活ができない方、その他医師の治療を受けている方や上記以外にとくに身体の異常を感じている方
- ※使用前や使用中、肌や身体に異常を感じたときは、ただちに使用を中止し、医師にご相談ください





安全上のご注意(ご使用・保管について)

警告



 <p>禁止</p>	<ul style="list-style-type: none">●ご使用前に、パッドにキズがないか確認してください。破損している場合は使用しないでください。●本製品は一般家庭用です。業務用として使用しないでください。●本製品は運動以外の目的で使用しないでください。●運転中、睡眠中に使用しないでください。●1時間以上の休憩をはさんで、同一部位1日2回までの使用にとどめてください。●10分以上の連続使用はしないでください。●取扱説明書の記載の使用方法以外で使用しないでください。●万が一、異常な音、におい、煙が出たとき、内部に異物が混入したときは電源をオフにし、お買い求めの販売店まで連絡してください。
 <p>分解禁止</p>	<ul style="list-style-type: none">●本製品の分解、改造は絶対にしないでください。機器が故障した場合には、勝手に修理などせず、販売店に連絡してください。
 <p>風呂、シャワー室での使用保管禁止</p>	<ul style="list-style-type: none">●お風呂場など、高温多湿の場所やホコリの多い場所で使用・保管しないでください。 けがや故障の原因となります。
 <p>濡れ手で禁止</p>	<ul style="list-style-type: none">●本製品（付属品含む）を濡れた手で操作しないでください。●本製品（付属品含む）を水につけたり、水を使用してお手入れをしないでください。 感電・ショートによる発火・火災のおそれがあります。

注意

 <p>禁止</p>	<ul style="list-style-type: none">●本製品を無理に踏みつけたり、落下させたり、折り曲げるなどの強い衝撃を与えないようにしてください。故障の原因となります。●不快感や痛みを感じるほどむやみに強くしたり、無理に温度を上げたり、長時間使用しても効果が上がるわけではありません。筋肉疲労や、皮膚のヒリヒリ感ややけどの原因となることがあります。慣れるまでは、弱い設定でお試ください。●本製品以外のEMS機器と併用しないでください。●可燃物や重いものを載せたり、毛布や座布団で覆ったり、包んだりしないでください。●飲食時の使用はお控えください。●本製品を使用しながらの運動はしないでください。けがの原因になります。●本製品をお子様・ペットの手の届くところに置かないでください。 けがややけどのおそれがあります。●小さなお子様・ペットには使用しないでください。また、小さなお子様・ペットが本製品で遊ばないようにしてください。●火に入れないでください。※詳しくはP.14を参照。
 <p>必ず守る</p>	<ul style="list-style-type: none">●本製品は素肌に密着させる製品ですので、清潔にしてご使用ください。 (お手入れ方法についてはP.13をご覧ください。)●ご使用になるときは指輪・イヤリング・ピアス・時計・ネックレスなどの貴金属のアクセサリーを身体から外してください。 (肌の炎症などをおこすおそれがあります)●電極部、接続端子に金属を接触させないでください。感電のおそれがあります。

安全上のご注意 (充電用ケーブル・電源アダプター・充電について)

警告

 <p>必ず守る</p>	<ul style="list-style-type: none">●付属の充電用ケーブル・電源アダプター以外に接続しないでください。火災や発熱、破裂、故障の原因となります。●本体の充電ポートの間に、ピンのような鋭いものや異物を差し込まないでください。●付属の充電用ケーブル・電源アダプターを他の機器には絶対に使用しないでください。火災や感電、故障の原因となります。●お手入れの際は必ず充電用ケーブルを本体から抜いてください。
 <p>禁止</p>	<ul style="list-style-type: none">●充電用ケーブルと電源アダプターが傷んだり、コンセントの挿し込みがゆるいときは使用しないでください。感電、ショート、火災の原因になります。●充電用ケーブルを加工したり、引っ張ったり、無理に曲げたり、ねじ曲げたり、束ねて使用しないでください。また、重いものを乗せたり、はさみ込んだりしないでください。火災や感電の原因となります。●本製品はリチウムイオン電池を内蔵しております。次のようなことは絶対にしないでください。発火・火災のおそれがあります。<ul style="list-style-type: none">①加熱や火中投下②高温多湿環境でのご使用、充電、放置③火気のある環境でのご使用、充電、放置④ホコリやチリの多い環境での放置⑤直射日光が当たる場所や炎天下の車中など高温になる場所でのご使用、充電、放置●もれた液に触らないでください。本製品内部や電池からもれた液体が目に入ったときは、こすらずきれいな水で洗った後ただちに医師の診察を受けてください。失明などの原因となります。

リチウムイオン電池について

- 充電電池は消耗品です。(保証対象外)
充電しても使用時間が極端に短くなった場合は、充電電池の寿命と考えられます。
- 充電電池の寿命は使用・保管などの状態により大きく変化します。
- 長期間使用しないときは、本体をフル充電してから保管してください。
また3ヶ月ごとに本製品を動作させて、再度充電してください。
長期間充電しなかった場合、充電ができなくなることがあります。

廃棄する場合は

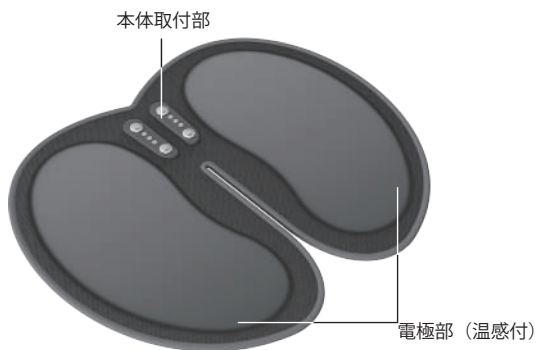
本体には、リチウムイオン充電電池が内蔵されています。
廃棄の際は、お住まいの地方自治体の条例に従って処分してください。
条例の詳しい内容は、各地自治体にお問い合わせください。
充電用ケーブルも、お住まいの地方自治体の廃棄区分に従って処分してください。



Li-ion

セット内容と各部の名称

パッド

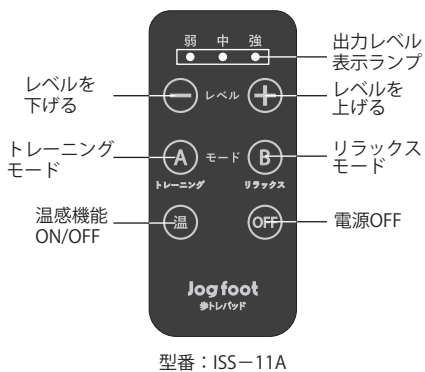
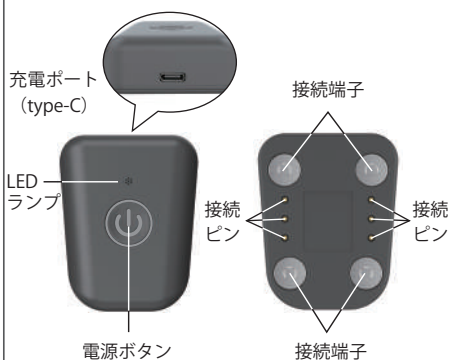


本体

リモコン

表

裏



充電用ケーブル

電源アダプター

収納ポーチ

取扱説明書
(保証書付)




お使いになる前に

はじめてご使用になる場合や、長期間ご使用にならなかった場合は、次の手順で電源アダプターを取り付け、充電を行ってからご使用ください。また、必要に応じて定期的に充電を行ってください。

- 1 本体の充電ポートに付属の充電用ケーブルを挿し込む。

※必ず付属の充電用ケーブルをご使用ください。



- 2 電源アダプターを家庭用コンセントに挿し込む。

※必ず付属の電源アダプターをご使用ください。

- 3 本体のLEDランプが青色に点滅し、充電が開始される。

※充電中はご使用できません。

※満充電後は充電用ケーブルを本体から抜いてください。

※満充電されるまでの時間は約180分です。

充電中：青色点滅
満充電：青色点灯



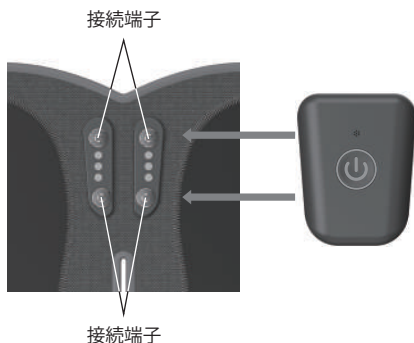
本体の取り付け方法

本体の接続端子をパッドの接続端子に「カチッ」と音が出るまでしっかり装着してください。

※本体をパッドへ取り付けた後、グラグラと動く場合、装着ができておりません。

取り付けた後に、本体が動かず、しっかり装着されているか必ず確認してください。

※本体がパッドに装着されていない状態で、ボタン操作をしないでください。



ご使用方法

- 1 本体を取り付けたパッドを床に置き、座った状態で足をのせます。

※立った状態で使用すると電気刺激により、バランスを崩し、転倒してけがをするおそれがあります。

※靴下やストッキングなどを履いた状態では使用できません。

必ず裸足の状態で使用してください。

※他部位の使用方法はP.11をご覧ください。



- 2 本体の電源ボタンを約2秒長押しすると、「ピー」と音がなり電源が入ります。



※電源を入れると、トレーニングモードが自動で開始されます。

※LEDランプが青色に点灯します。

※リモコンで電源を入れることはできません。

- 3 リモコンを使って使用したいモードを短押しで選びます。

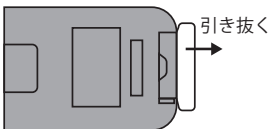


A:トレーニングモード

多彩な刺激で広範囲の筋肉を効果的に鍛えます

B:リラクスマード

じんわりとした心地よい刺激で筋肉を刺激します



※ご購入後、はじめて使われる場合は、必ず絶縁シートを抜き取ってください。

ご使用方法

4 リモコンを使ってお好みの出力レベルを短押しで選びます。



レベル表示ランプについて
弱:レベル1~5の時に点灯
中:レベル6~10の時に点灯
強:レベル11~15の時に点灯

※ランプは数秒後に消灯します

レベルを上げたいときは、(+)ボタンを短押しします。
レベルを下げたいときは、(-)ボタンを短押しします。

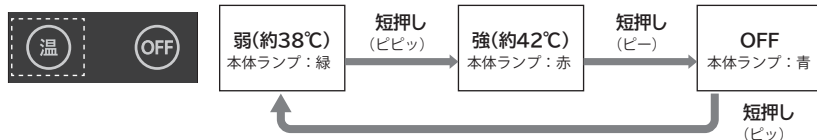
- ・出力レベルは1(弱)~15(強)の15段階です。
最小・最大レベルに達すると「ピピッ」という連続音になります。



5 リモコンを使ってお好みの温感レベルを短押しで選びます。

リモコンの温感機能ボタンを短押しすることにより、温かさが切り替わります。

※温感はOFF状態でEMSのみで使用することが可能です。


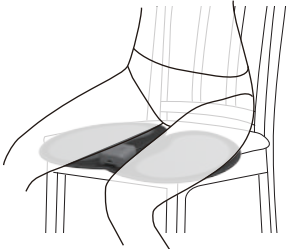




6 プログラムは約10分間続き、「ピー」と音になりその後自動で電源が切れます。

途中で止めたい場合は、リモコンのOFFボタンを短押ししてください。

または、本体の電源ボタンを長押しすると、電源が切れます。

使用例

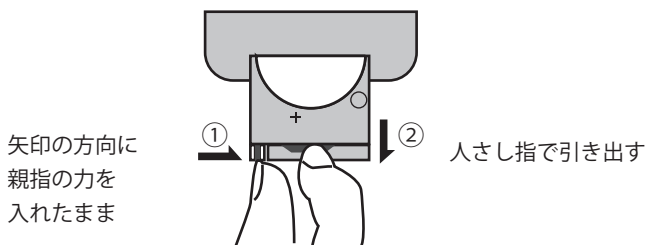
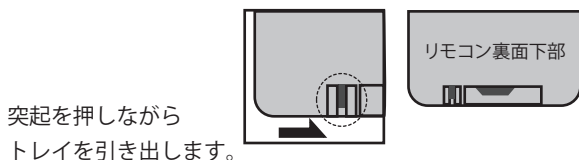
足裏	太もも裏・ヒップ
	<p>本体が太ももの間に来るようにしてください。 ※電極部が太もも・ヒップにあたるように使用してください。</p> 
ふくらはぎ	腰
<p>本体が足側にくるように置き、ふくらはぎの下に敷いて使用してください。</p> 	<p>本体を横向きにし、腰にあてて使用してください。 ※必ず肋骨より下で使用ください。 ※背もたれがあるところでご使用ください。</p> 



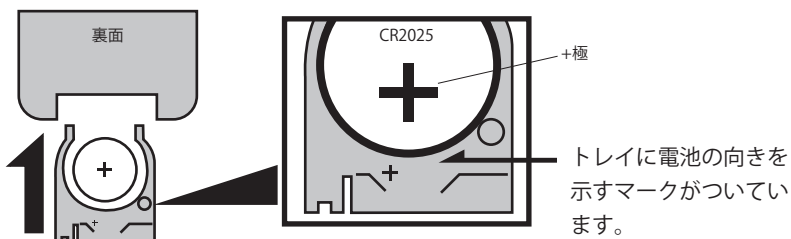
- 必ずパッド両側の電極部に素肌がしっかりと接触した状態でご使用ください。
- 刺激が弱い・感じない場合は、電極部を水で湿らせた状態で再度お試しください。
- 周囲に危険物のない状態でご使用ください。
- 必ず座った状態で使用してください。立って使用することは絶対におやめください。
- 使用中に部位を変更する場合は、都度電源を切ってください。

リモコンの電池の交換方法

- 1 リモコンの裏面下部の突起を押しながらトレイを引き出します。



- 2 CR2025リチウム電池の+面が上になるようにセットし入れ直してください。



- ※必ず「カチッ」と音になるまで挿し込んでください。
※トレイを戻すときにトレイを逆にしないように注意してください。
突起は裏面の左側にきます。



- 電池の「+」「-」極を正しく入れてください。
発熱や液もれなどにより、破裂、破損、故障、けがの原因となります。
- 指定の電池をご使用ください。
発熱や液もれなどにより、破裂、破損、故障、けがの原因となります。

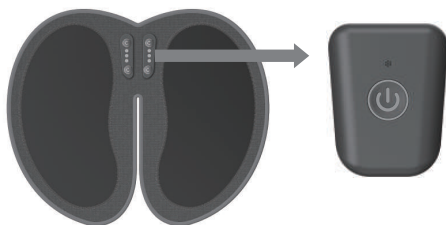
お手入れ方法と注意事項



●本製品の水洗いは絶対にしないでください。故障の原因となります。

1 本体の電源が入っていないことを確認し、パッドから本体を取り外す。

※濡れた手で取り外さないでください。感電やけが・故障の原因となります。



2 軽く湿らせた布で電極部を拭く。

- ・汚れがひどいときは、布に水を含ませて、かたく絞ってからやさしく拭き取ってください。
- ・本製品は防水仕様ではありません。本体及びパッド、リモコンに水がかからないようにしてください。
- ・シンナー・ベンジン・アルコールなどの溶剤で拭かないでください。故障や部品の割れ、変色などの原因となります。
- ・お手入れの際に、スポンジなどのかたい素材のものは使用しないでください。本製品を傷つけるおそれがあります。
- ・お手入れ後は、電極部がしっかり乾いてから保管してください。

本製品の廃棄について

本製品を廃棄される場合は、お住まいの地方自治体の条例に従って処分してください。

保管について

本製品は次のような場所に保管してください



水平で
安定した場所



風通しの
良い場所

気温 10～35℃
湿度 20～80%
上記の気温と湿度の場所
※充電時も上記条件で行
ってください。

本製品は次のような場所に保管しないでください

本製品は精密な機械・電子部品で作られています。次のような場所に設置すると動作不良の原因となりますので、絶対に避けてください。



直射日光の
当たる場所



ホコリや
チリの
多い場所



温度変化の
激しい場所



湿度変化の
激しい場所



火気のある
場所



水に
濡れやすい
場所



揮発性物質
のある場所



冷暖房機器に
近い場所



振動のある
場所



乳幼児や自分で意思表示できない人へ使用したり、手の届く場所に置かないでください。事故や体調不良の原因となります。

故障かな？と思ったら

電源が入らない	<ul style="list-style-type: none"> ・電源ボタンを長押し(2秒間)しているか再度ご確認ください。 ・電池の残量がなくなっている可能性があります。満充電にして再度お試しください。 ・充電用ケーブルがささったままになっていないかご確認ください。充電しながらの使用はできません。
途中で電源が落ちてしまう	<ul style="list-style-type: none"> ・本体の電池残量が少なくなっている可能性があります。満充電にして再度お試しください。 ・本体の電源ボタンに圧がかかっていないか確認してください。長押し状態になっている場合、電源がOFFになる可能性があります。
レベルが上がらない/ 動かなくなった/ 警告音が止まらない	<ul style="list-style-type: none"> ・肌が極度に乾燥していると通電しないことがあります。電極部を水で湿らせた状態で再度お試しください。 ・10分間動作した後自動で電源が切れます。 ・電池の残量がなくなっている可能性があります。満充電にしてから再度お試しください。
刺激が強すぎる/ 刺激が痛く感じる	<ul style="list-style-type: none"> ・出力レベル設定が強い可能性があります。リモコンの(－)ボタンを短押しして出力レベルを下げてください。 ・寒く、乾燥した環境で使用すると、肌が乾燥しやすくなり、刺激をビリビリと感じる原因となります。使用場所を温かい環境に変更し、再度お試しください。
刺激を感じない/ 刺激が弱い	<ul style="list-style-type: none"> ・肌が極度に乾燥していると通電しないことがあります。電極部を水で湿らせた状態で再度お試しください。 ・電源が入っていない可能性があります。本体の電源ボタンを約2秒長押しし、電源が入っているか確認してください。 ・本体の電池残量が少なくなっている可能性があります。満充電にして再度お試しください。 ・肌にクリームなどを塗っている場合は、拭き取ってから再度お試しください。 ・出力レベル設定が低い可能性があります。リモコンの(＋)ボタンを短押しして出力レベルを上げてください。
充電しても使用可能時間が極端に短くなった	<ul style="list-style-type: none"> ・長期間(1ヶ月以上)使用していない場合、充電残量が減っている可能性があります。 ・充電時間が充分でない可能性があります。再度充電してお試しください。 ・満充電しても使用回数が極端に少なくなった場合は電池寿命と考えられます。 ・保管・使用環境により、お届け時と比べて使用可能回数に変化する可能性があります。
リモコンの操作が出来なくなった	<ul style="list-style-type: none"> ・リモコンの電池残量が少なくなっている可能性があります。電池交換後、再度お試しください。 ・本体の電池の残量がなくなっている可能性があります。満充電にして再度お試しください。
左右の刺激の動きが 違う、強さが違う	<ul style="list-style-type: none"> ・筋肉の付き方には左右差があるため、刺激の差を感じる場合があります。また、水分量の違いによっても差を感じる場合があります。
温かさを感じない	<ul style="list-style-type: none"> ・温感がOFFになっている可能性があります。温感機能ボタンを短押ししてください。 ・温度が低い場合は、リモコンの温感機能ボタンを短押ししてレベルを調整してください。
熱すぎる	<ul style="list-style-type: none"> ・温度が高い場合は、リモコンの温感機能ボタンを短押ししてレベルを下げてください。 ・「弱」でも熱すぎる場合は、ただちに使用を中止し、お買い求めの販売店または当社までご連絡ください。

Q&A

使ってはいけない ときはありますか？	<ul style="list-style-type: none">・発熱時・妊娠中・生理中・出産直後や授乳中 詳しくはP.4をご確認ください。
顔には使用でき ますか？	<ul style="list-style-type: none">・使用できません。顔や首には使用しないでください。 事故やけがの原因になります。 使用可能な部位はP.11をご覧ください。
睡眠中に使用でき ますか？	<ul style="list-style-type: none">・睡眠中は使用しないでください。
浴室で使用でき ますか？	<ul style="list-style-type: none">・本製品は防水性ではありません。使用しないでください。
家族で使用する場 合、衛生面は大丈 夫ですか？	<ul style="list-style-type: none">・複数の方が使用した場合の衛生面を保証しておりません。
使用時間、使用頻 度の目安はありま すか？	<ul style="list-style-type: none">・モードを設定してから約10分後に自動で電源がオフになります。 1時間以上の休憩をはさんで、同一部位1日2回までのご使用にとどめてください。
電極部を拭いたら 黒く汚れてしまっ た	<ul style="list-style-type: none">・電極部分を強くこすると色移ることがあります。 ケア中にお肌が汚れることはありませんのでご安心ください。
ジェルなしで使 用できますか？	<ul style="list-style-type: none">・ジェルなしで使用できます。電気のピリピリ感がある場合は、 水で電極部を湿らせた状態で再度お試しください。
本体・リモコンを なくしてしまっ た	<ul style="list-style-type: none">・お買い上げの販売店にご連絡ください。

保証とアフターサービスについて

保証書について

保証書は取扱説明書の最後のページになりますので必ず「販売店・購入日」等をご記入の上、内容をよくお読みいただき大切に保管してください。保証期間はお買い上げ日より1年間となります。この保証は本体、リモコンのみに適応されます。

※なお、お客様都合による紛失、破損、故障等は保証対象外となります。

アフターサービスを依頼する前に

アフターサービスを依頼する前にこの取扱説明書をよくお読みいただき、再度点検の上、それでも異常がある場合はお買い上げの販売店、もしくはお客様相談室へご連絡ください。

故障した場合の連絡について

お買い上げの販売店、もしくはお客様相談室へご連絡ください。

保証期間経過後の対応について

お買い上げの販売店もしくはお客様相談室へご相談ください。ご希望により有償にて代替品交換対応とさせていただきます。

保証部品の最低保有期間について

本製品の補修用部品については、3年を目安に保管しておりますので、原則として本製品の機能を維持するために必要な補修用性能部品の保有期間は3年です。なお、期限経過後であっても、対応可能な場合もありますので、お買い上げの販売店もしくはお客様相談室へご相談ください。

保証規約

1. 取扱説明書の注意書きに従った正常な使用状態で保証期間内に故障した場合には無償対応とさせていただきます。無償対応をご依頼になる場合には、お買い上げの販売店へ本製品と保証書をご提示いただきお申し付けください。

2. 保証期間内でも次の場合には原則として有償になります。

- ・当製品に付属の充電用ケーブル、電源アダプター以外を使用した場合
- ・取扱説明書以外の使用上の誤りに起因する故障および損傷
- ・不当な修理や改造による故障や損傷
- ・お買い上げ後の保管場所・輸送・落下などによる故障および損傷
- ・一般家庭以外(例えば業務用)に使用された場合の故障および損傷
- ・パッドの使用後の破れ、千切れ、ほつれ、汚れ、使用による摩耗などの損傷、故障
- ・火災、地震、水害、落雷、その他の天災地変、公害などによる故障及び損傷
- ・車両、船舶などで配送した場合の故障及び損傷
- ・保証書のご提示がない場合
- ・保証書にお買い上げ年月日・お客様名・販売店名の記入がない場合、あるいは字句を書きかえられた場合(通信販売にてお買い上げのお客様はお届け伝票をご提示ください)
- ・当社以外で誤った修理をしたり、改造したために生じた故障および損傷
- ・正規販売店以外(フリマアプリ、リサイクルショップ、ネットオークション等)で購入した場合

3. 本保証書は、日本国内のみ有効です。

4. 本保証書は、再発行いたしませんので大切に保管してください。

この保証書は本書に明示した期間・条件のもとにおいて無償対応をお約束するものです。したがって、この保証書によって、お客様の法律上の権利を制限するものではありません。

保証期間経過後の対応についてご不明な点は、お買い上げの販売店もしくはお客様相談室へお問い合わせください。

保証期間経過後の対応や、補修部品の保管期間については、取扱説明書の「保証とアフターサービスについて」をご覧ください。

保証書

本書は、本書の記載内容で保証期間内に無償対応を行う事をお約束するものです。お買上げ日から、下記期間中に故障が発生した場合は、本書をご提示のうえ、販売店もしくはお客様相談室へ依頼してください。

商品名	ジョグフット 歩トレパッド
型番	EGF-20
保証期間	お買上げ日から1年間（本体・リモコンのみ）
お買上げ日	年 月 日
※お客様情報	ご住所 〒 お名前 電話（ ） —
※販売店	販売店名 電話（ ） —

※印欄は必ずご記入ください

症状の内容をできるだけ詳しくご記入ください

株式会社ジヴェアスタジオ

〒150-0001 東京都渋谷区神宮前6-17-11

TEL：0120-998-830 10：00-16：00（土日祝休）